

Федеральная служба по надзору в сфере защиты прав потребителей и благополучия
человека

Управление Роспотребнадзора по Свердловской области

**Заседание Инвестиционного Совета
при Губернаторе Свердловской области
(22 ноября 2019 г.)**

**«О применяемых формах взаимодействия Управления
Роспотребнадзора по Свердловской области
с предпринимателями Свердловской области**


Диконская Ольга Викторовна,
Заместитель руководителя Управления Роспотребнадзора
по Свердловской области

г. Екатеринбург, 2019г.

Риски для здоровья населения Свердловской области

1 место


Риски, обусловленные влиянием санитарно-гигиенических факторов



Факторы	2018	2017
Риски в связи с химическим загрязнением	76,6%	77,1%
Риски в связи с биологическим загрязнением	64,5%	64,9%
Риски от физических факторов		
радиационная нагрузка	67,3%	67,9%
шум	70,8%	69,5%

2 место

Риски, обусловленные влиянием социально-экономических и поведенческих факторов



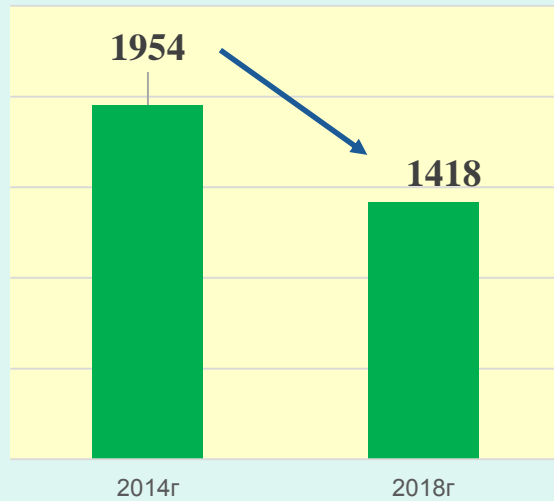
Факторы	2018	2017
Экономическое развитие	26,7%	26,4%
Социальная напряженность	28,3%	27,8%
Промышленное развитие	26,8%	22,7%
Индивидуальные факторы риска (курение, алкоголизация, питание и т.д.)		

Основные направления риска для здоровья населения в сфере обеспечения санитарно-эпидемиологического благополучия населения

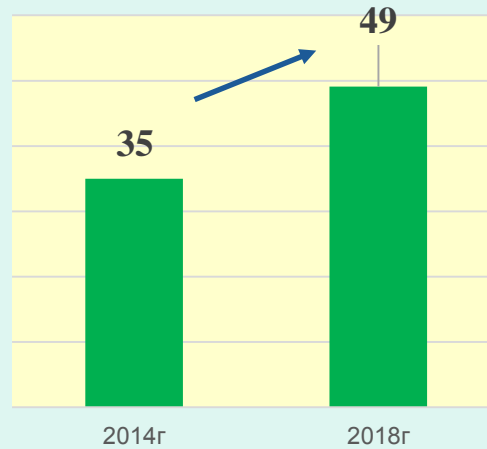
1. загрязнение атмосферного воздуха и почвы,
2. неудовлетворительное качество питьевого водоснабжения,
3. неблагоприятное влияние физических факторов риска,
4. некачественное питание населения,
5. факторы риска, связанные с условиями воспитания и обучения детей и подростков,
6. высокий уровень заболеваемости работающего населения,
7. высокий уровень травм и отравлений,
8. инфекционные и паразитарные заболевания,
9. система управления риском для здоровья населения и формирование здорового образа жизни.

Динамика плановых проверок за период 2014-2018гг.

Количество плановых проверок



Количество нарушений на 1 плановую проверку



За 9 мес. 2019 года:

- проведено 1185 плановых проверок,
- уд. вес проверок с нарушениями – 99,9%
- выявляется 45 нарушений на 1 проверку

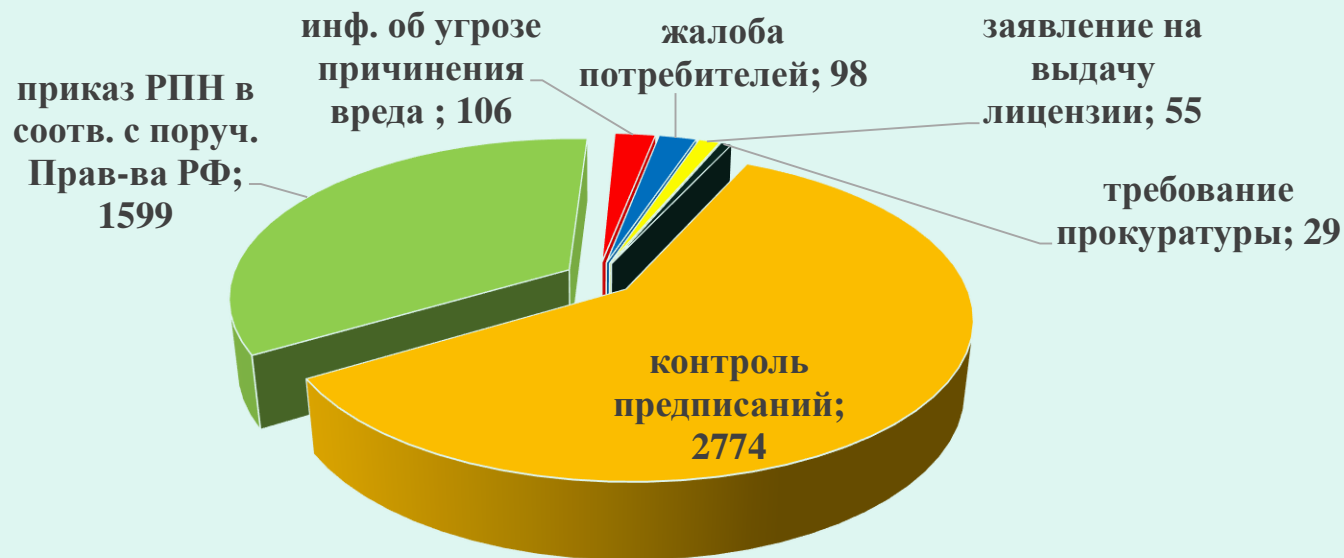
С 2018 года внедрен риск-ориентированный подход к контрольно-надзорной деятельности:

- План проверок формируется с учетом категорий риска поднадзорных объектов
- Первоочередному плановому контролю подлежат объекты первых трех категорий риска. В планах проверок около 80% - это объекты чрезвычайно высокого, высокого и значительного риска.
- Не проводятся плановые проверки в сфере защиты прав потребителей
- При проведении плановых проверок Управлением используются проверочные листы (списки контрольных вопросов) на предприятиях торговли, общественного питания, в парикмахерских и соляриях.

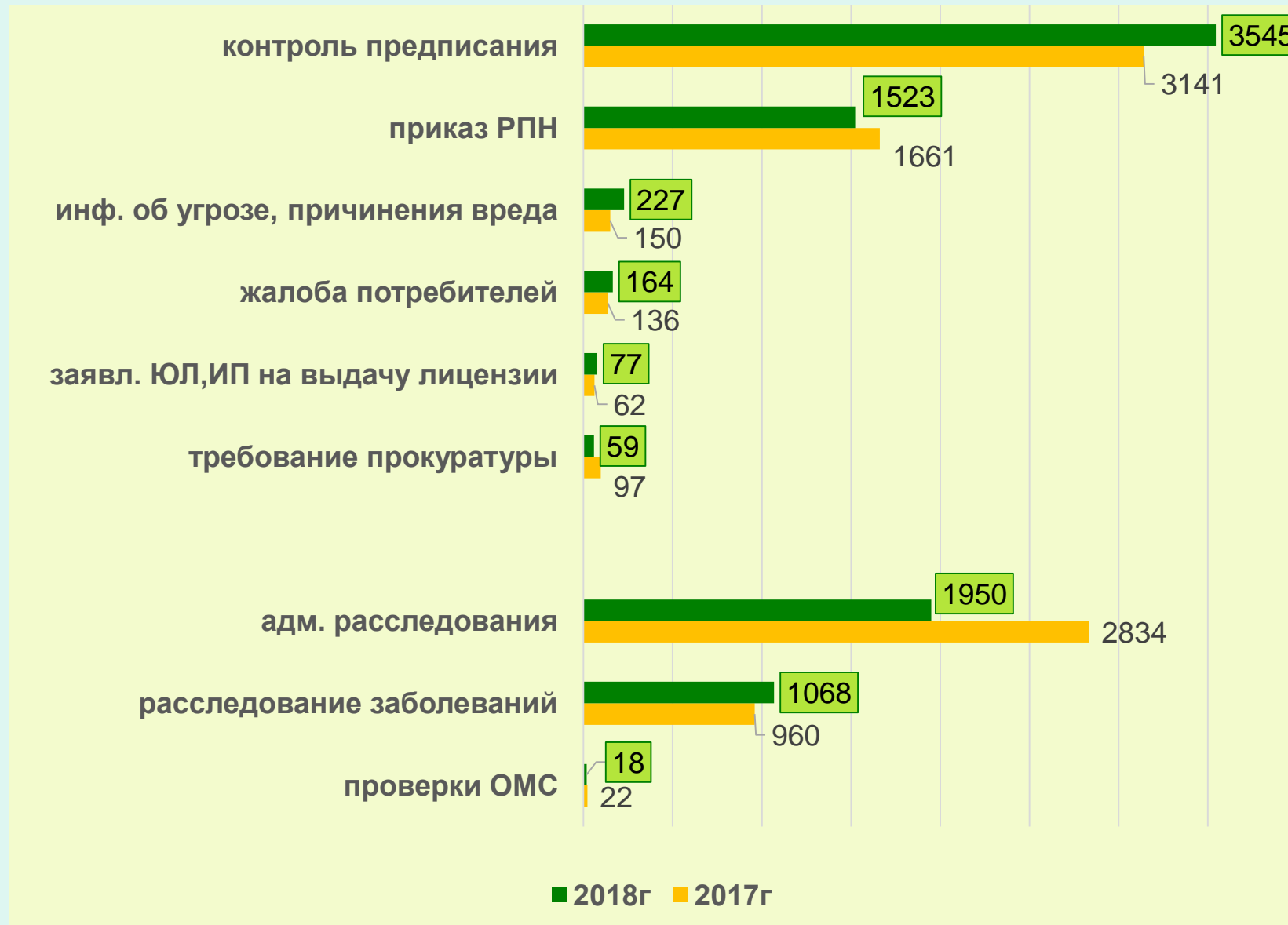
Динамика внеплановых проверок за период 2014-2018гг.



Структура внеплановых проверок за 9 мес.2019г.



Динамика внеплановых проверок и др. контрольно-надзорных мероприятий за 2017-2018 гг.



Результаты надзора и принятые меры за 9 мес. 2019 года
 всего проведено 5846 проверок, выявлено 95162 нарушения

Мера	9 мес 2019г.	9 мес 2018г.
Наложено штрафов (Управлением, судами)	8355	8466
-на сумму	106,2 млн. руб.	135,7 млн. руб.
Предупреждение	1698	1621
Вынесение устного замечания ввиду малозначительности выявленных нарушений	92	87
Приостановление деятельности	42	91
Иски в защиту неопределенного круга лиц, в защиту прав потребителей, иски об обязывании выполнения требований сан. закон-ва, иски о запрещении деятельности подано/удовлетворено	147/102	146/119

Профилактические мероприятия за 9 мес. 2019 года

- Размещены на сайте Управления перечни обязательных требований, оценка соблюдения которых является предметом гос. контроля (надзора)
- Ежеквартальное проведение акции «Дни открытых дверей для предпринимателей»
- Проведено 119 семинаров и круглых столов, оказано 123 консультации, размещено 9511 информационных материалов. Обучающими мероприятиями охвачено 17% хозяйствующих субъектов.
- Проведена разъяснительная работа относительно процедур контроля проведена в рамках 5462 проверок
- Применение проверочных листов при плановых проверках Проведено 105 предварительных проверок, из которых 75% не перешли в проверки
- Выдано 348 предостережений в отношении хозяйствующих субъектов о недопустимости нарушения обязательных требований.

Эффективность мер профилактики инфекционных и паразитарных болезней за 6 месяцев 2019 г.

Не регистрировались случаи заболеваний по 31 инфекции, в том числе:

брюшным тифом, паратифами, холерой, ботулизмом, полиомиелитом, дифтерией, краснухой, эпидемическим паротитом, столбняком, туляремией, сибирской язвой, бруцеллезом, лихорадкой Западного Нила, крымской геморрагической лихорадкой, ГЛПС, омской геморрагической лихорадкой, бешенством и др.

Стабилизация заболеваемости по следующим инфекциям:

- Сальмонеллезами
- псевдотуберкулезом
- ОКИ норовирусной этиологии

Снижение заболеваемости по 23 инфекциям, в том числе:

- острым вирусным гепатитом В – в 2,7 раза,
- трихофитией – в 3 раза,
- менингококковой инфекцией – в 1,7 раза,
- ветряной оспой – в 1,6 раза,
- ОКИ ротавирусной этиологией – в 1,5 раза,
- описторхозом острым – в 1,5 раза, энтеробиозом – в 1,3 раза,
- острым вирусным гепатитом С – в 1,2 раза,
- ВИЧ – в 1,2 раза,
- ОКИ – на 14%,
- туберкулезом - на 11%

Гигиеническая эффективность

1. Доля населения обеспеченного доброкачественной питьевой водой составляет 67,9%
2. Уменьшилось количество населения, проживающего в пределах санитарно-защитных зон за последние три года на 34897 человек
3. За последние годы в области наблюдается стойкая тенденция к снижению уровня профессиональной заболеваемости: снижение количества заключительных диагнозов профессиональных заболеваний с 45 случаев в 1 п/г 2018 года до 33 случаев в 1 п/г 2019 года
4. Стабилизировалась доля детей, получивших выраженный оздоровительный эффект в летних оздоровительных организациях – 90,2%
5. Показатель охвата горячим питанием учащихся достиг 96,6%, в том числе учащихся начальных классов - 99,98%
6. По микробиологическим показателям ситуация на потребительском рынке пищевых продуктов имеет тенденцию к улучшению – по итогам 6 месяцев 2019 года зарегистрировано 5,4% нестандартных проб (2018г. – 6,0%).

Спасибо за внимание!