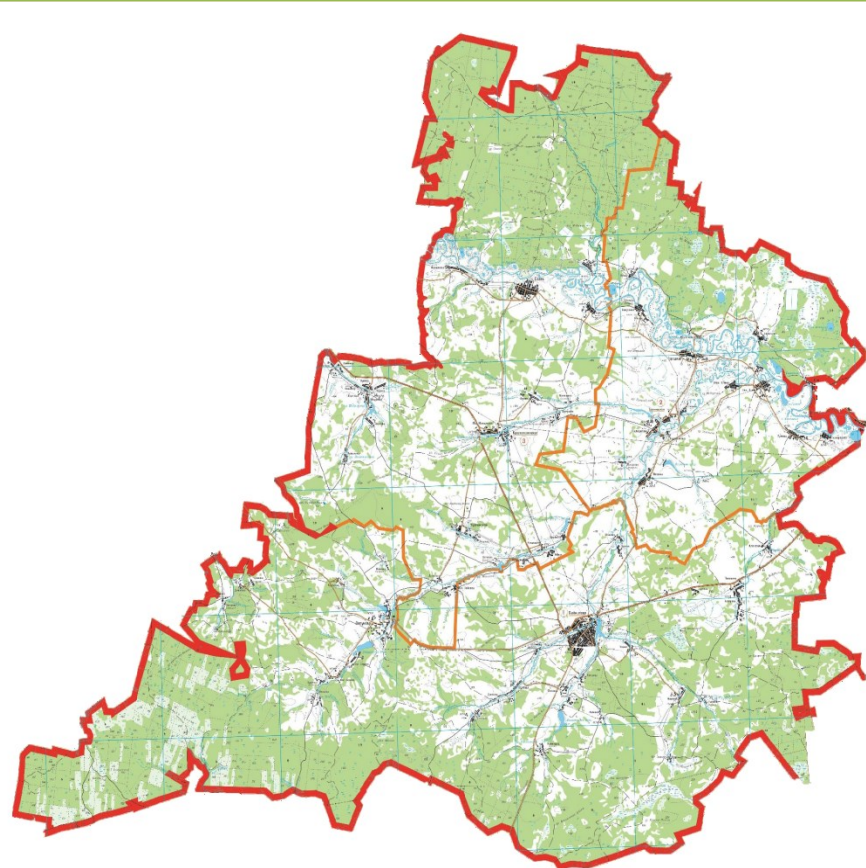




Байкаловский муниципальный район



Структура ООО «Победа»

Крупный рогатый скот молочного направления 3027 голов.

Надой молока за 2017 год 5067 тонн.

Расположение: 5 молочно-товарных ферм в Байкаловском районе (д. Береговая, д. Лопаткина, д. Тихонова, с. Ларина, д. Прыткова).

Обрабатываемая площадь земельных участков 6 000 га. (зерновые, однолетние и многолетние травы).

Сбор урожая зерновых культур – 7161 тонн.

Комплекс зерносушильный д. Тихонова С-20.

Комплекс зерносушильный д. Лопаткина С-10.



План развития ООО «Победа» на 2018–2020 гг.

Ввод в эксплуатацию молочно-товарной фермы д. Береговая на 1800 голов Повышение продуктивности за счет высокотехнологичного доильного оборудования и прирост производства молока — **3 000 тонн** в год.


Сроки реализации 2018–2020 гг.

Строительство телятника на 400 голов и родильного отделения на 200 голов в д. Берегов Прирост производства выращивания скота – 60 то год в живом весе.

Срок реализации 2018–2019 гг.

Строительство зерносушильного комплекса д. Квашнина С-50

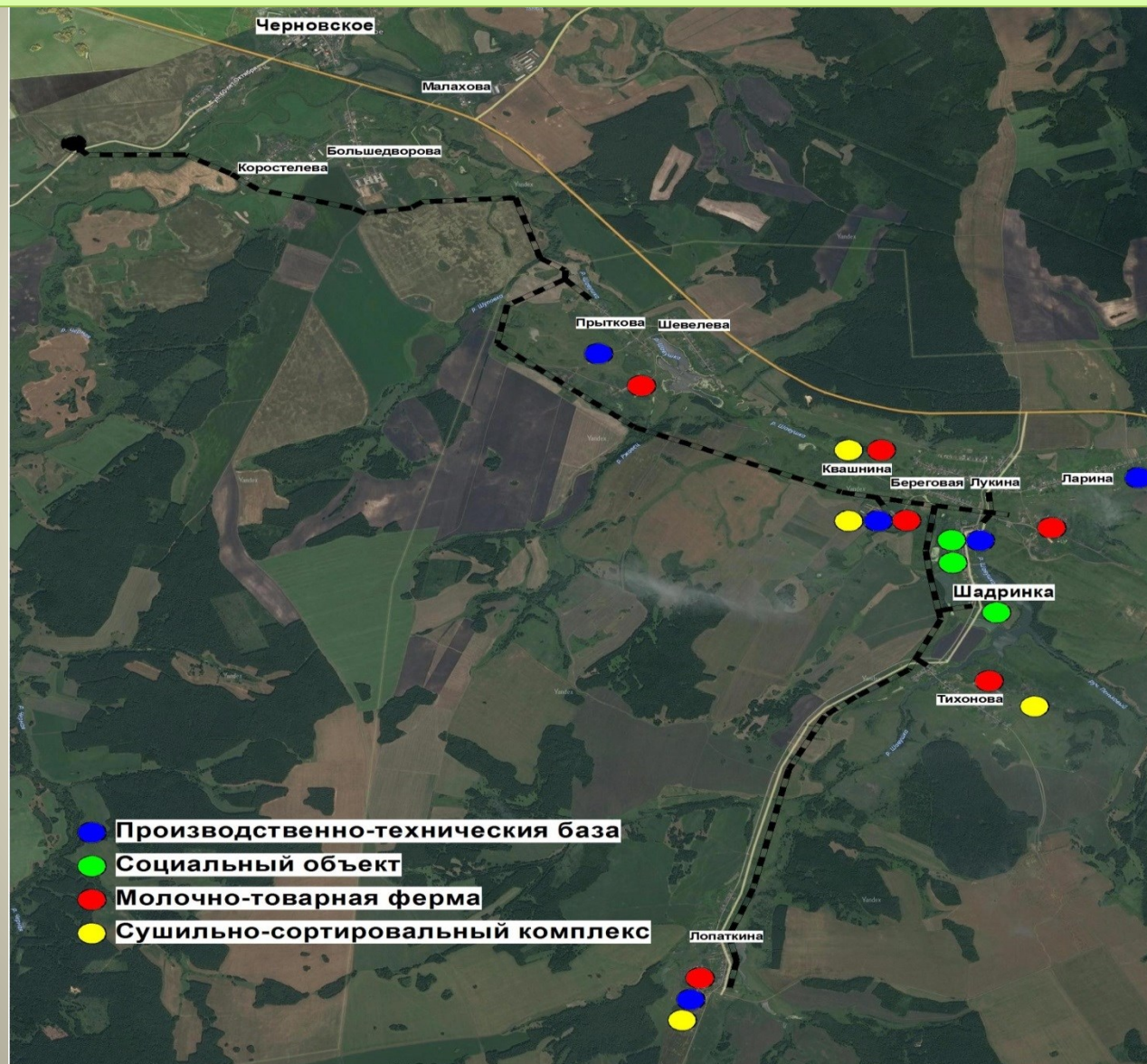
Срок реализации 2019–2020 гг.



Комплекс на 576 голов д. Береговая



Межпоселковый газопровод высокого давления 0,6 МПа с. Черновское Ирбитского района – д. Шадринка (ООО «Победа») Байкаловского района»



Планируемое потребление газа ООО «Победа»

№ п/п	Наименование объекта	Расход условного топлива, тыс. туг/год	Расход газа, млн. м3/год
1	с.Шадринка Центральная котельная	0,370	0,330
2	с.Шадринка Котельная СТФ	1,500	1,330
3	с.Шадринка Котельная молочного цеха	0,211	0,187
4	д. Лопаткина (тракторный гараж, сушильный комплекс КЗС-16)	0,107	0,093
5	д. Тихонова (тракторный гараж, сушильный комплекс С-20)	0,176	0,153
6	д. Прыткова (тракторный гараж, ОБВ-160)	0,032	0,028
7	с. Ларина (тракторный гараж № 6, тракторный гараж № 5, КЗС-16, строительный цех)	0,087	0,083
8	д. Квашнина (сушильный комплекс С-50)	1,044	0,908
Итого:		3,527	3,112

Объекты бюджетной и социальной сферы, объекты торговли в населенных пунктах на территории которых, расположены производственные мощности ООО «Победа»

№ п/п	Населенный пункт	Кол-во объектов бюджетной и социальной сферы, шт.	Площадь, тыс. м2	Потребность в газе, млн. м3/год
1	с. Шадринка	9	6,024	0,325
2	д. Береговая	1	0,064	0,004
	Итого:	10	6,088	0,329

№ п/п	Населенный пункт	Кол-во объектов торговли, шт.	Площадь, тыс. м2	Потребность в газе, млн. м3/год
1	с. Шадринка	3	0,170	0,009
3	с. Ларина	1	0,018	0,001
6	д. Тихонова	1	0,045	0,003
7	д. Лопаткина	1	0,045	0,003
9	д. Шевелева	1	0,045	0,003
	Итого:	7	0,323	0,019

Население, проживающее в населенных пунктах на территории которых, расположены производственные мощности ООО «Победа»

№ п/п	Населенный пункт	Количество домовладений, шт.	Площадь, тыс. м ²	Количество человек	Потребность в газе, млн. м ³ /год
1	с. Шадринка	94	7,169	268	0,387
2	д. Лукина	71	4,945	220	0,267
3	с. Ларина	62	3,298	178	0,178
4	д. Квашнина	18	9,303	54	0,503
5	д. Береговая	15	1,059	51	0,057
6	д. Тихонова	41	2,455	129	0,133
7	д. Лопаткина	50	3,214	158	0,174
8	д. Прыткова	23	1,187	65	0,064
9	д. Шевелева	28	1,830	85	0,099
	Итого:	402	34,460	1208	1,862

Общий объем потребления газа по межпоселковому газопроводу
высокого давления 0,6 МПа с. Черновское Ирбитского района –
д. Шадринка (ООО «Победа») Байкаловского района»

№ п/п	Наименование	Потребность в газе, млн. м3/год
1	Планируемое потребление газа ООО «Победа»	3,112
2	Население, проживающее в населенных пунктах на территории которых, расположены производственные мощности ООО «Победа»	1,862
3	Объекты бюджетной и социальной сферы в населенных пунктах на территории которых, расположены производственные мощности ООО «Победа»	0,329
4	Объекты торговли в населенных пунктах на территории которых, расположены производственные мощности ООО «Победа»	0,019
	Итого:	5,322

Межпоселковый газопровод высокого давления 0,6 МПа с. Черновское Ирбитского района – д. Шадринка (ООО «Победа») Байкаловского района»

Протяженность межпоселкового газопровода составляет 12,8 км

Ориентировочная стоимость инвестиционного проекта составляет 53 млн. рублей